Link: https://www.tecchannel.de/a/tcpview-tcp-und-udp-verbindungen-analysieren,2019023

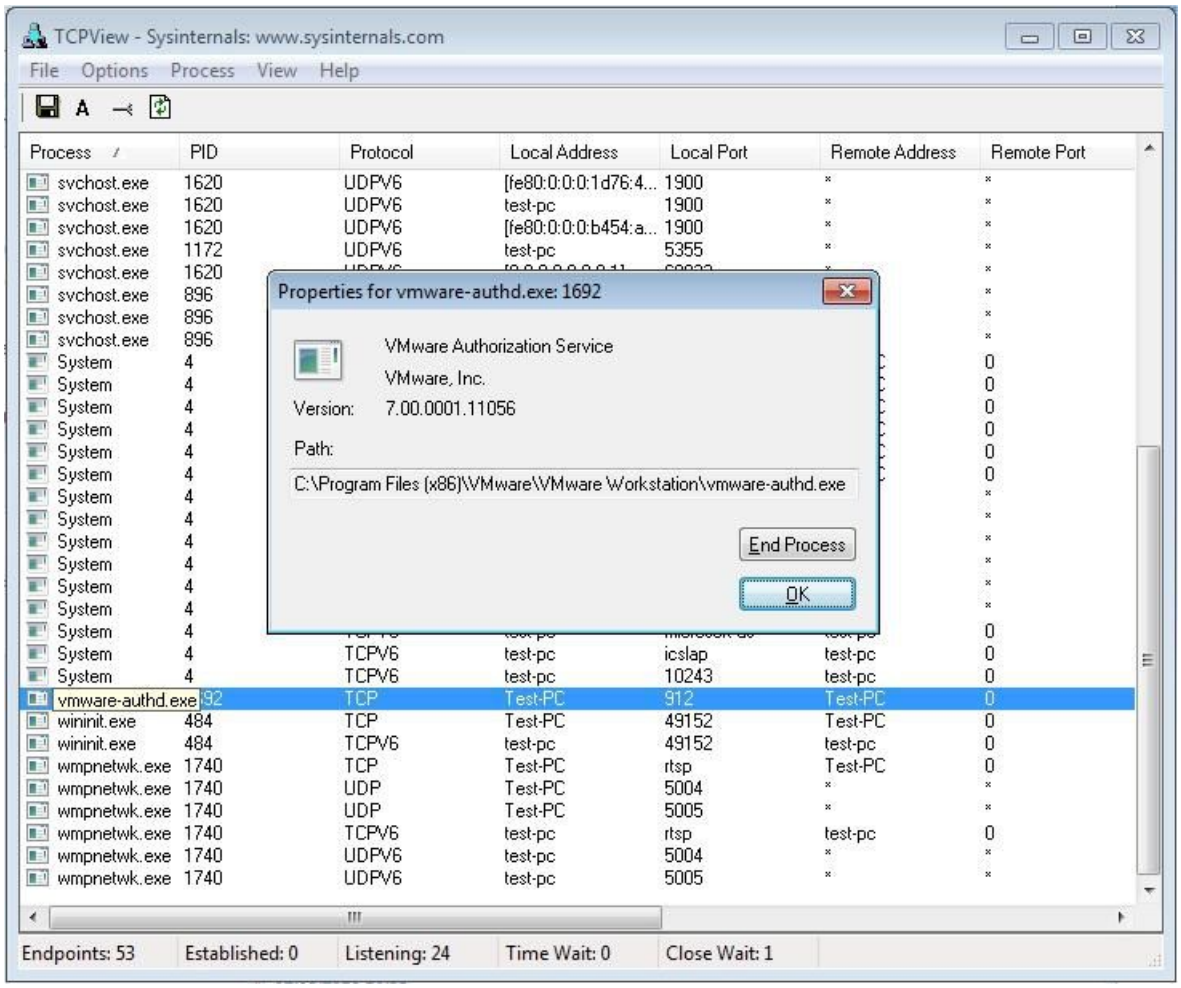
Kostenloses Netzwerk-Tool

TCPView - TCP- und UDP-Verbindungen analysieren

Datum: 30.08.2011
Autor(en): ALBERT LAUCHNER, Matthias Sternkopf

TCPView listet alle TCP- und UDP-Verbindungen eines Windows-Systems auf. Damit findet man schnell die Ursache für Verbindungsprobleme im Netzwerk. Auch geschwätzige Spyware lässt sich so enttarnen.

Funktionalität: Das Microsoft-Netzwerktool **TCPView**[1] listet alle Prozesse, die über das UDP- oder **TCP-Protokoll**[2] eine Datenverbindung im Netzwerk aufgebaut haben. Zu den angezeigten Informationen zählen die lokalen Adressen und Ports sowie die Remote-Adressen mit ihren Portnummern. Standardports setzt **TCPView** gleich in den passenden Klartextnamen wie etwa "https" um. Auch die Adressen kann TCPView optional in den Klartext-Domainnamen umwandeln.



Wer macht was: TCPView bietet eine Liste aller Prozesse mit einer TCP- oder UDP-Netzwerkverbindung.

Eine Statusinformation liefert zu jeder TCP-Verbindung den aktuellen Zustand wie etwa "Established" oder "Close_Wait". Zudem meldet TCPView den Namen und die Startparameter des Prozesses, der den Endpunkt besitzt.

Neue Endpunkte werden automatisch grün markiert, gelöschte dagegen rot. Die Endpunkte, die den Status von einem Update bis zum nächsten verändern, sind gelb markiert. TCPView wird in den Standardeinstellungen jede Sekunde aktualisiert. Dieses Intervall lässt sich jedoch über Optionen / Aktualisierungsrate auch manuell anpassen.

Installation: Nach dem **Download**[3] kann man ab **Windows XP**[4] das 284 KByte große TCPView ohne Installation direkt starten. Darüber hinaus liefert Microsoft mit TCPVcon auch eine Versionen für Kommandozeilennutzer.

[Hinweis auf Bildergalerie: **Bildergalerie: TCPView**] gal1

Fazit: Ein schnelles und schlankes Tool, das man bei Verbindungsproblemen zu Servern für den ersten Überblick immer einsetzen sollte. (ala/hal/mst)

TCPView für Windows

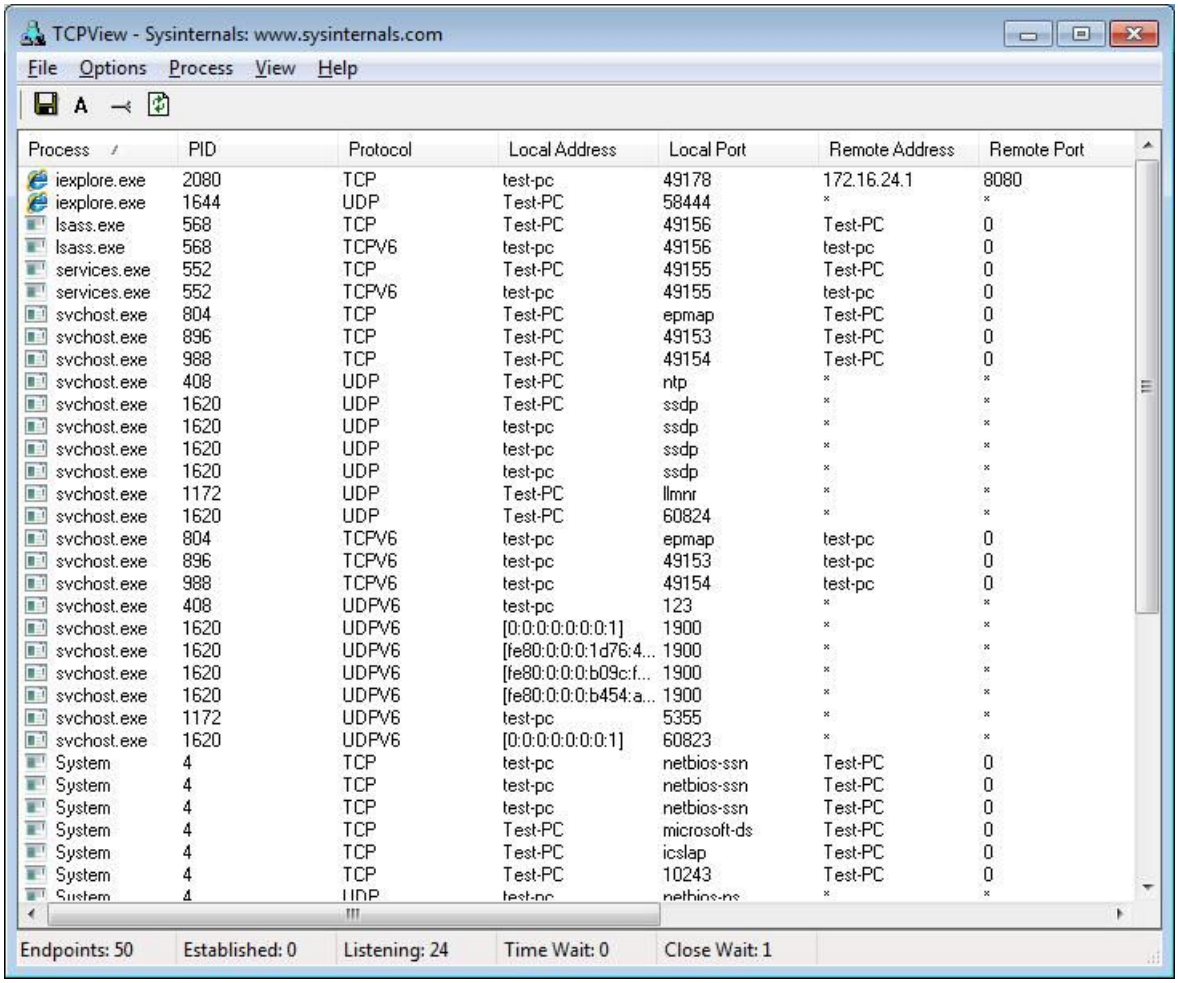
Version:	3.05
Hersteller:	**Microsoft / Mark Russinovich**[5]
Download Link:	**Herstellerseite**[6]
Sprache:	englisch
Preis:	kostenlos
System:	ab Windows XP
Alternative:	**Free Axence NetTools**[7]

Links im Artikel:

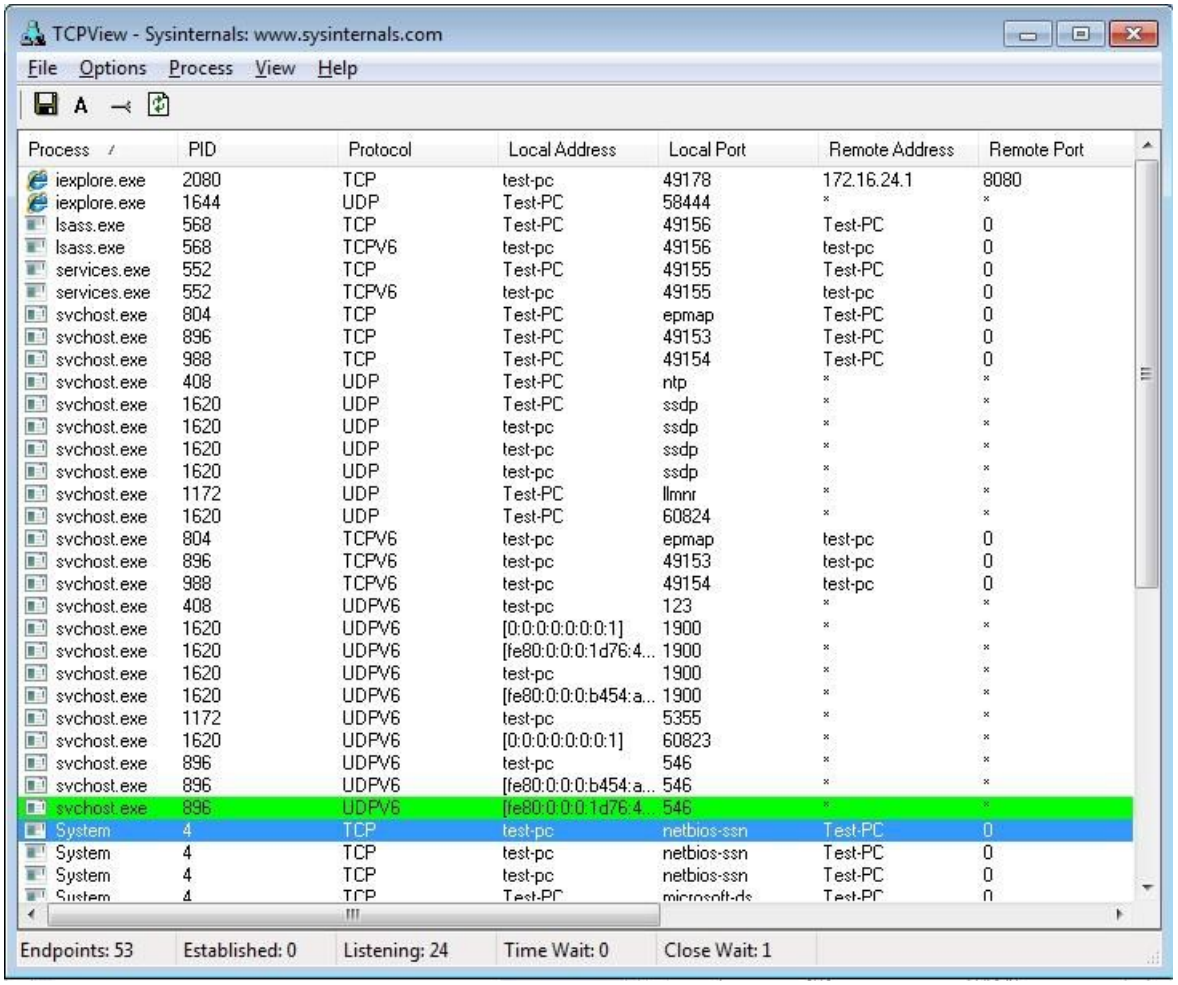
[1] **https://www.tecchannel.de/produkte/tools/netzwerk/tcpview/**
[2] **https://www.tecchannel.de/netzwerk/lan/401211/so_funktionieren_tcp_ip_und_ipv6/**
[3] **http://technet.microsoft.com/de-de/sysinternals/bb897437.aspx**
[4] **https://www.tecchannel.de/produkte/pc-mobil/betriebssystem/microsoft-windows-xp/**
[5] **http://technet.microsoft.com/de-de/sysinternals/bb897437.aspx**
[6] **http://technet.microsoft.com/de-de/sysinternals/bb897437.aspx**
[7] **http://www.axencesoftware.com/index.php?action=FreeNT**

Bildergalerien im Artikel:

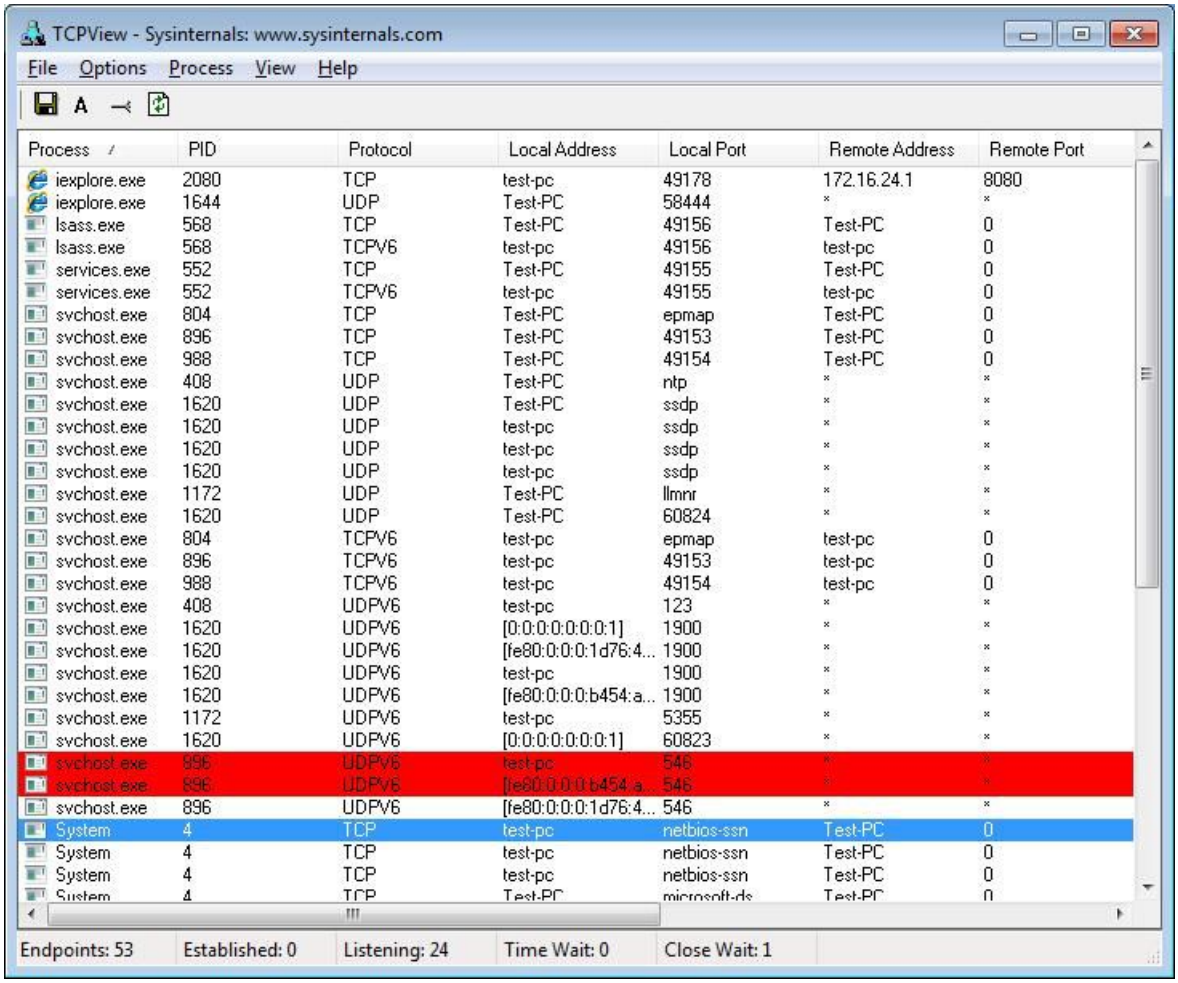
gal1 **Bildergalerie: TCPView**



TCPView für Windows TCPView für Windows im Detail.

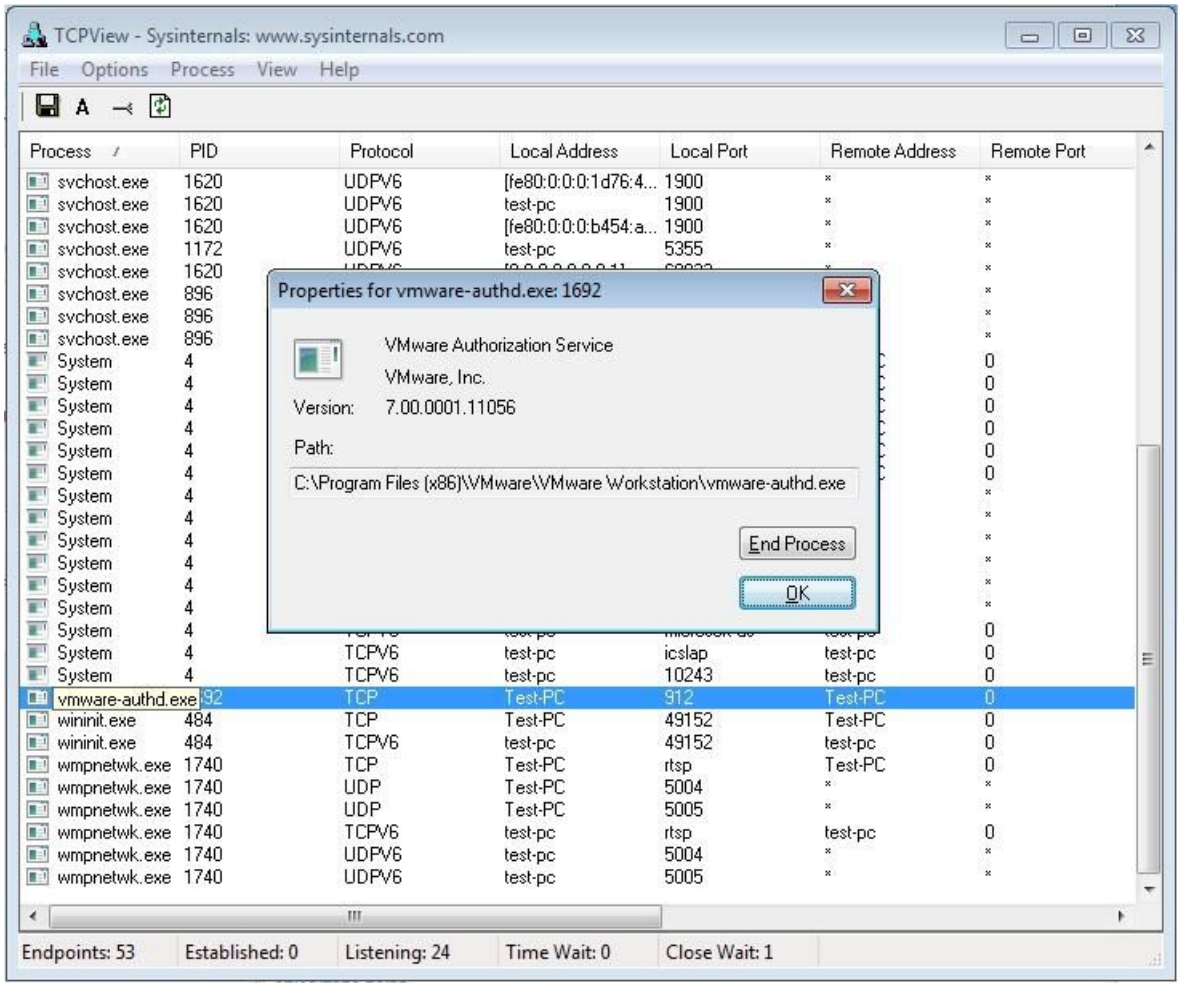


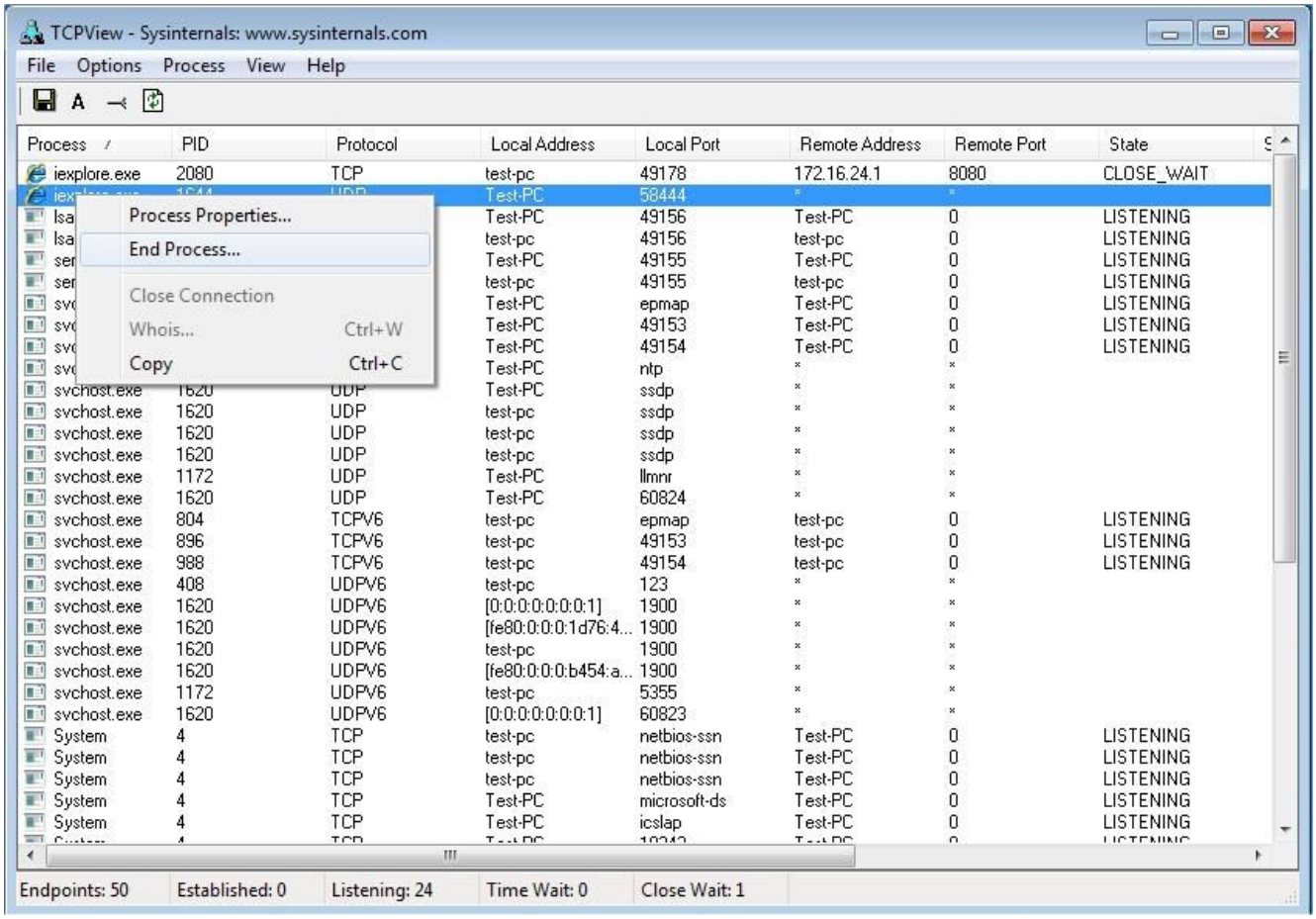
TCPView für Windows Neue Verbindungen werden in grün dargestellt.



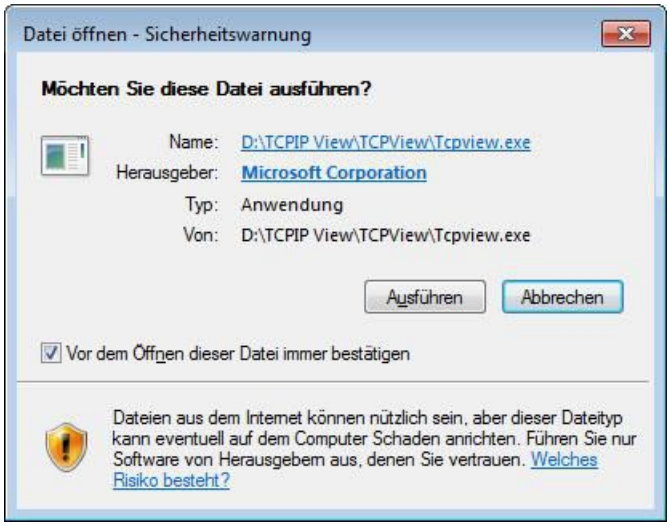
TCPView für Windows

Terminierte Verbindungen werden in rot dargestellt.

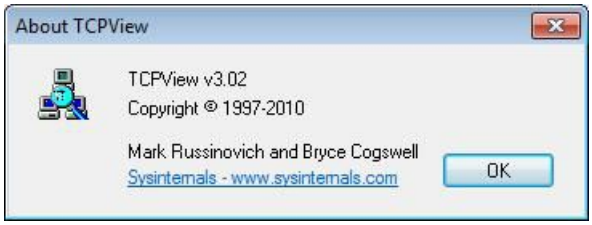

TCPView - Sysinternals: www.sysinternals.com
File Options Process View Help
Process PID Protocol Local Address Local Port Remote Address Remote Port
svchost.exe 1620 UDPV6 [fe80:0:0:0:1d76:4... 1900 * *
svchost.exe 1620 UDPV6 test-pc 1900 * *
svchost.exe 1620 UDPV6 [fe80:0:0:0:b454:a... 1900 * *
svchost.exe 1172 UDPV6 test-pc 5355 * *
svchost.exe 1620
svchost.exe 896
svchost.exe 896
svchost.exe 896
System 4
System 4
System 4



TCPView für Windows
Auf Wunsch kann man einen Prozess oder eine Verbindung abbrechen.



TCPView für Windows
Installation TCPView für Windows.



TCPView für Windows
Versionsangabe TCPView für Windows.

IDG Tech Media GmbH
Alle Rechte vorbehalten. Jegliche Vervielfältigung oder Weiterverbreitung in jedem Medium in Teilen oder als Ganzes bedarf der schriftlichen Zustimmung der IDG Tech Media GmbH. dpa-Texte und Bilder sind urheberrechtlich geschützt und dürfen weder reproduziert noch wiederverwendet oder für gewerbliche Zwecke verwendet werden. Für den Fall, dass auf dieser Webseite unzutreffende Informationen veröffentlicht oder in Programmen oder Datenbanken Fehler enthalten sein sollten, kommt eine Haftung nur bei grober Fahrlässigkeit des Verlages oder seiner Mitarbeiter in Betracht. Die Redaktion übernimmt keine Haftung für unverlangt eingesandte Manuskripte, Fotos und Illustrationen. Für Inhalte externer Seiten, auf die von dieser Webseite aus gelinkt wird, übernimmt die IDG Tech Media GmbH keine Verantwortung.